

Vermiscomprobantes.com INSTRUCTIVO

Para ingresar por primera vez, el responsable económico debe registrarse en la web: <https://vermiscomprobantes.com.ar/>
Al ingresar al sitio verá la siguiente pantalla:



Ver Mis Facturas

Pin _____

E-mail _____

Contraseña _____

Captcha 

[Olvidé mi contraseña](#) | [Regístrame](#)

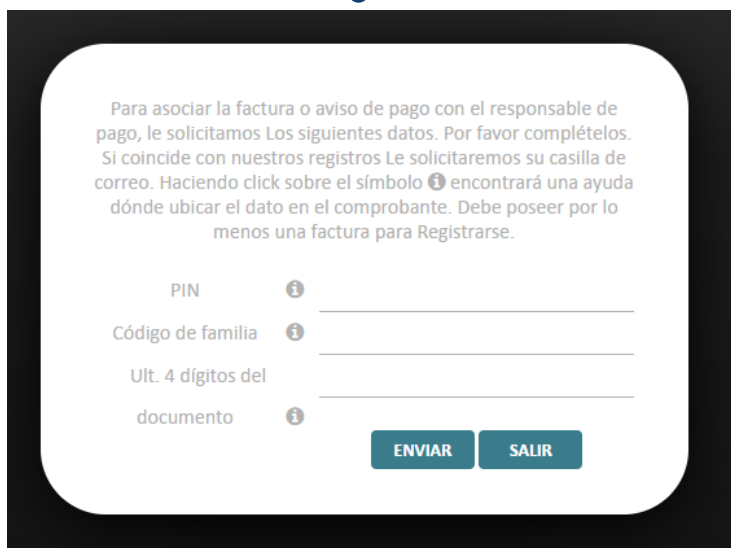
y podrá observar que abajo de los botones “Enviar” y “Salir”, se encuentra la opción “Regístrame”. **Haga click ahí.**





----- 


[Olvidé mi contraseña](#) |


Se encontrará con el siguiente recuadro:



Para asociar la factura o aviso de pago con el responsable de pago, le solicitamos Los siguientes datos. Por favor compléte los. Si coincide con nuestros registros Le solicitaremos su casilla de correo. Haciendo click sobre el símbolo  encontrará una ayuda dónde ubicar el dato en el comprobante. Debe poseer por lo menos una factura para Registrarse.

PIN  _____

Código de familia  _____

Ult. 4 dígitos del documento  _____



Vermiscomprobantes.com INSTRUCTIVO

Debe **ingresar los siguientes datos:**

- PIN: 0205 (el mismo para todas las familias)
- Código de familia: Es el número que aparece en la factura o aviso de pago. Es el mismo que figura en su cuenta de mail institucional.
- Últimos 4 dígitos del Documento: Correspondientes al documento del responsable de pago.

Una vez ingresados los datos, **hacer click en “Enviar”**.

Aparecerá una pantalla solicitando el registro del correo electrónico con confirmación. Una vez hecho esto, le llegará un correo electrónico con una clave provisoria para acceder al sitio. Luego deberá cambiarla y poner una personal.